



НОВИНИ ДОСТУПНІ КОЖНОМУ ТА КОЖНІЙ

Гайд для органів влади та представниць/ків медіа
в межах адвокаційного проєкту
"Інформаційна доступність для незрячих та слабоворих людей"

DOCU
DAYS
UA



National Endowment
for Democracy
Supporting freedom around the world



А Б В Г Г' Д Е Є Ж З И



І Ї Й К Л М Н О П Р С



Т У Ф Х Ц Ч Ш Щ Ъ Ю Я

Абетка шрифтом Брайля

ВіТАННЯ!


Ви тримаєте в руках рекомендації, які допоможуть вам вирішити питання інформаційної доступності для людей з порушенням зору.

Цей матеріал є корисним гайдом спеціально для фахівчинь та фахівців пресслужб, SMM-професіалів, які ведуть офіційні сторінки.


Це проєкт ініційований Сенсотекою, відкритим інклюзивним бібліотечним простором міста Львова, що є частиною єдиної системи Львівської муніципальної бібліотеки в межах програми DOCU/ДІЄ 2.0 Мережі DOCU/CLUB.

Програма DOCU/ДІЄ 2.0 Мережі DOCU/CLUB (ГО «Докудейз») фінансується Посольством Швеції в Україні, Національним фондом на підтримку демократії (NED) та Fondation de France.

Думки, висновки чи рекомендації належать автор(к)ам та упорядникам/-цям цієї публікації та не обов'язково відбивають погляди урядів чи благодійних організацій цих країн. Відповідальність за вміст публікації несуть виключно автор(к)и та упорядники/-ці.



СЕНСОТЕКА



DOCU/CLUB

ПРО ЩО Ж МОВА?

Універсальне правило комунікації просте: в основі — повага до людської гідності, яка проявляється через емпатію, толерантність, розуміння та рівність. Коли Ви інформуєте громаду про ту чи іншу подію, ви думаете про споживача цієї потрібної інформації й звертаєтесь до певної аудиторії за віком і зацікавленнями. Подаєте її в простій зрозумілій формі, використовуючи загальну лексику, стилістику та ілюстративні зображення.

Серед вашої аудиторії, незалежно від віку чи зацікавлень, 100% є люди з порушенням зору, яким ви обмежуєте доступ до інформації, якщо не дотримуетесь певних правил.

Незрячі люди в сучасному технологічному світі вже давно використовують спеціальні програми для ПК, смартфонів, SMART-TV. Це програми, які зчитують вміст із дисплея. Наприклад програми: NVDA, JAWS, вбудована у ОС Windows «Екранний диктор» та інші.

Для смартфонів – вбудована TalkBack, Jieshuo (це для Android), вбудована VoiceOver для iOS. Для інших операційних систем: Orca для Linux.

Людам з порушенням зору за допомогою цих програм легко сприймати інформацію цифрових медіа — їх сайти, Twitter, Facebook, Instagram, Telegram тощо.

Проте виникають проблеми, якщо зображення на цих ресурсах не мають текстового опису.

ЩО Ж РОБИТИ?

Публікуючи на різних платформах, дотримуйтеся правила – після зображення мусить бути текстовий опис зображення, використаного для ілюстрації статті, анонсу, релізу тощо.

Програми-зчитувачі не розпізнають зображень. Вони озвучують текст і об'єкти на екрані. Такі програми лише повідомляють користувачам, що вони сфокусовані на зображенні, однак не можуть повідомити, що на них зображено. Саме для цього й потрібні текстові описи.

Особливо це відчутно, коли публікується важлива інформація, але у формі інфографіки. Розуміючи обмеження в символах для тих чи інших платформ, ми пропонуємо після тексту робити посилання на текстовий опис інфографіки або адаптовану версію інформації, що зображена на інфографіці.

Детальні кроки щодо надання опису зображень для незрячих людей:

1. Якщо це інфографіка чи інша важлива інформація — публікувати її в розгорнутому вигляді безпосередньо в дописі, до якого прикріплене зображення (зображення в такому разі буде корисним для тих, хто сприймає інформацію візуально);
2. Якщо є одне або кілька зображень, які стосуються якоїсь події — додати до кожного з них альтернативний текст, якщо це дозволяють платформи (за QR кодом внизу сторінки ви зможете ознайомитися з покроковою інструкцією для платформ Twitter, Facebook, Instagram), в якому вказати, що на них зображено. Текст зможуть читати лише незрячі користувачі або ті, у кого вимкнений показ зображень у браузері. Аналогічний підхід потрібно застосовувати й на сайтах, використовуючи атрибут alt або призначені для цього функції редактора, в якому створюється вміст (текст також буде доступний лише незрячим);
3. Якщо платформа не дозволяє додавати альтернативний текст до зображень (як-от Telegram) — намагайтеся максимально зрозуміло описати зображення в тексті допису, або ж, якщо це інфографіка, надати посилання на її текстову версію.


ІНСТРУКЦІЯ ДЛЯ
TWITTER, FACEBOOK, INSTAGRAM



НЕ ПРАВИЛЬНО

Якщо з якихось причин ви не маєте змоги додати альтернативний текст у Facebook – можете продублювати опис доданих зображень після основного тексту.

ТУБЕРКУЛЬОЗ: хто може захворіти?



Дітей до 2022 року в Україні: **339 випадків** інфекції дихальними туберкульозом

- 195 - випадки туберкульозу
- 74 - випадки дихального туберкульозу
- 30 - випадки туберкульозу

СИМПТОМИ ТУБЕРКУЛЬОЗУ:

- ✓ зменшені легкі (слабкість, втомлюваність)
- ✓ нічний кашель 2-3 тижні
- ✓ кашель з кров'ю в мокроті
- ✓ втрата ваги
- ✓ підвищення температури тіла (37,5-38,5) у якусь частину дня
- ✓ біль в грудній клітці
- ✓ підвищення акти ГІПА з підвищенням протромбіну
- ✓ лінійна швидкість

Темп миттєвої швидкості кровотоку суттєво знижується

ГРУПИ РИЗИКУ

- дитячі дитини, які живуть з хворими дітьми дитини, які живуть з хворіми батьками
- люди з глибокими порушеннями імунної системи (призначення цитостатичних препаратів, трансплантація органів і тканин, прийом лікарських препаратів, які пригнічують імунітет)
- люди з обмеженим доступом до медичної допомоги
- люди, які живуть в умовах перенаселеності та гігієни

ОБСТЕЖЕННЯ НА ТУБЕРКУЛЬОЗ:

- щорічне обстеження (для дітей та осіб з ризиком захворювання на туберкульоз)
- щорічне обстеження (для осіб з ризиком захворювання на туберкульоз)
- щорічне обстеження (для осіб з ризиком захворювання на туберкульоз)
- щорічне обстеження (для осіб з ризиком захворювання на туберкульоз)
- щорічне обстеження (для осіб з ризиком захворювання на туберкульоз)

Вересень – місяць профілактики туберкульозу і хронічних захворювань організму дитини

Це мій, що туберкульоз – хвороба, яка може бути лише у певних людей. Тому що туберкульозом хворіють молоді здорові люди працездатного віку. Причина смертності від туберкульозу – пізнє звернення.

Зробити висіє обстеження мистви можна у Другому медичному об'єднанні Львова. Тут є умови для діагностики туберкульозу.

Прийти обстежену на туберкульоз можна без скрування, звернувшись до фізіатра за адресою вул. Чуприцьки, 43.

☎ 067 150 16 17

ЯК ПОДАТИ ЗАЯВКУ НА УЧАСТЬ У ВСЬОУКРАЇНСЬКИХ ЗМАГАННЯХ «ІГРИ НЕСКОРЕНИХ»?

everetern.gov.ua

ВАМ ЗНАДОБИТЬСЯ:

- КЕТИ
- Електронний підпис, Актикас «дід» або Юридик
- Високоскач, MSX тощо (для оформлення програми)
- Догомі на ім'я спонсорів мадистини

ЕТАПИ ПОДАДННЯ ЗАЯВКИ

1. Завантажити заявку
2. Завантажити заявку
3. Підписати заявку
4. Завантажити заявку

ПОДАДННЯ ЗАЯВИ МІСТИТЬ ДЕКИЛЬКА ПРОСТИХ КРОКІВ

- Під час заповнення анкети нескордно вказати:
 - Ідентифікаційні та контактні дані.
 - Відрізок спорту, у якому бажаєте змагатися, та першість.
 - Власні досягнення та результати, досягнень зуму, візиту тощо.
 - Розмір одягу і взуття, яке ви можете підготувати для вас спонсорів фірми.

Регистрація на відбір до української національної збірної Invictus Games 2023 триває

Відбір відбувається у Львові вже в квітні. Впродовж двох змагальних днів до складу національної збірної відберуть 24 спортсмени серед військовослужбовців та ветеранів російсько-української війни, які отримали поранення.

Учасники відбору будуть змагатися в 9-ти видах спорту: стрільба з лука, легка атлетика, велоспорт, везування в приміщенні (на тренажері), пауерліфтинг, волейбол сидячи, плавання, настільний теніс, баскетбол на візках.

Подати заявку на участь у відборі можна на платформі E-ветеран.

Доступно.UA

Продовжуємо допомагати дітям з Інтернату Львівська спеціальна школа Марії Покрови 1111 ст

Маленькі радощі важливі, тому ми зібрали для них пасальні подарунки та купили квитки в кіно 🎬





Це стало можливе завдяки нашим надійним партнерам Global Fund for Children. Вони вже як допомагають закуповувати продукти та гігієнічні набори для дітей.

Опис першого зображення: групове фото, зроблене в місті. У кадрі дванадцять людей, які поїздять на камеру — у першому ряду стоять діти, у другому підлітки та дорослі. Вони усміхаються.

Опис другого зображення: на передньому сидінні авто лежать пакети із солодощами та паслами.

Опис третього зображення: фото з супермаркету. У продуктовому візку солодощі в коробках, школярські зайці та пасли.

Опис четвертого зображення: фото з кінотеатру. У залі сидять глядачі в 3D-очуляках, вони дивляться на екран.

ПРАВИЛЬНО

В текстовому повідомленні коротко йдеться про суть новини (рекомендації, оголошення), при тому важливі деталі не зчитуються, бо зазначені на фото (афішці, інфографіці).

Опис зображення мусить бути чітким і лаконічним, при тому передавати основний сенс і посил фото. Уникайте двозначностей. Опис зображення повинен підсилювати зміст тексту, який ілюструє.


КОРИСНІ ПОСИЛАННЯ:

Для заглиблення в тему пропонуємо поцікавитися напрацюваннями фахівців з питань інклюзії. Нижче посилання:

ДОВІДНИК
БЕЗБАР'ЄРНОСТІ




ДОСТУПНО.UA



ІНКЛЮЗИВНО
ПРИВІТНІ




INCLUSIVE IT



WEB CONTENT ACCESSIBILITY
GUIDELINES (WCAG)



БЛАГОДІЙНА ОРГАНІЗАЦІЯ
«БФ ФУНДАЦІЯ 03:00»



Для оформлення гайду використаний

ЯСКРАВО-ЖОВТИЙ КОЛІР ТА СИНІЙ ШРИФТ

Такий контраст добре сприймається слабоворими людьми.

НАД ГАЙДОМ ПРАЧЮВАЛИ:

Авторка тексту – Катерина Алексеєнко
Експерт та консультант – Володимир Пиріг
Дизайнерка – Юлія Козловська
Редакторка – Віра Карпінська